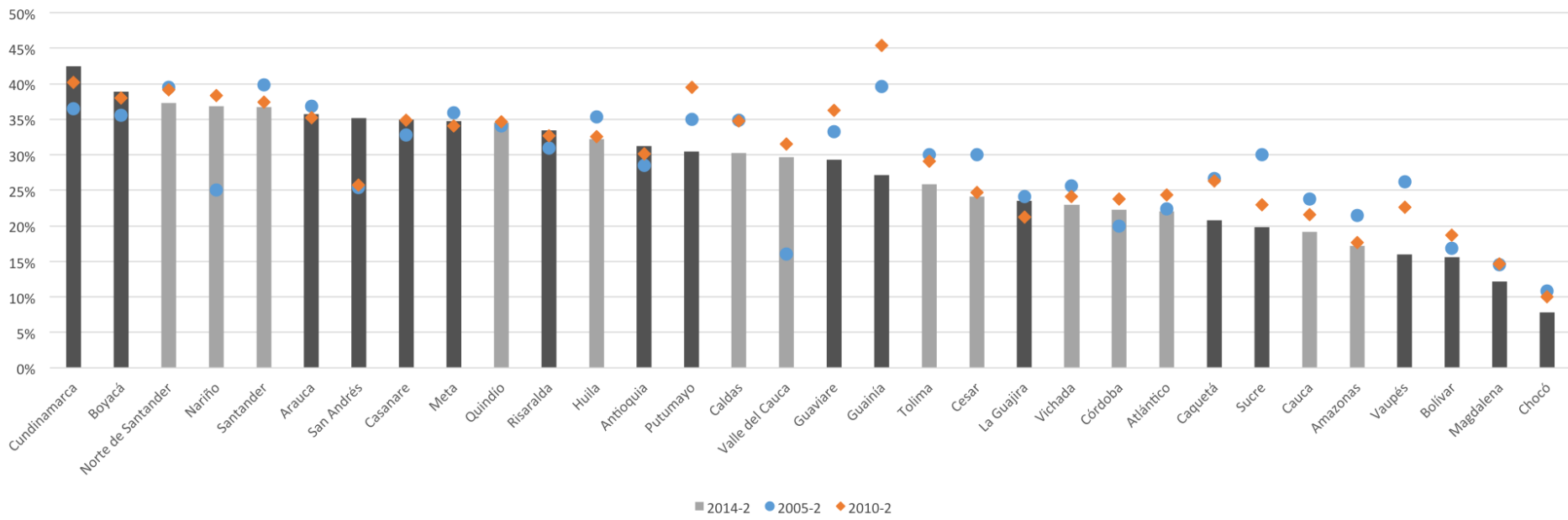


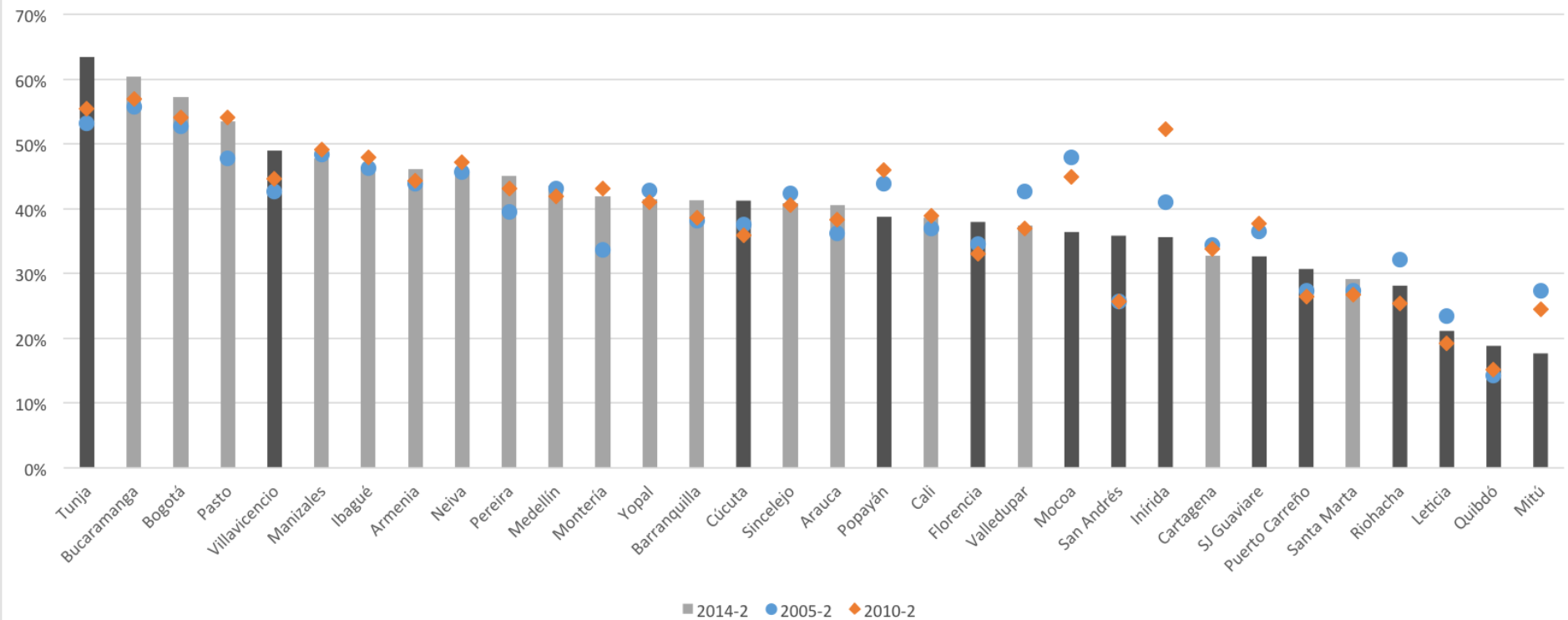
ASI ESTÁN LAS REGIONES SEGÚN PRUEBAS SABER



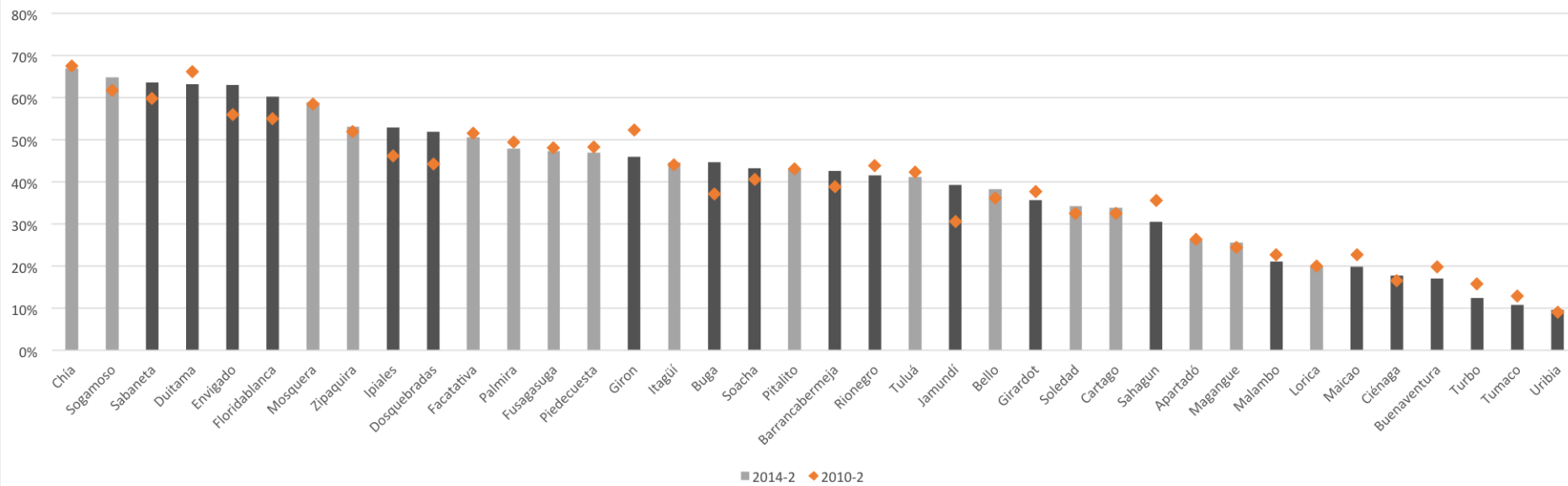
Porcentaje de estudiantes en los puestos 1-400
Departamentos ETC



Porcentaje de estudiantes en los puestos 1-400 Capitales



Porcentaje de estudiantes en los puestos 1-400
Ciudades Intermedias



DEPARTAMENTOS		
1.	Cundinamarca	42%
2.	Boyacá	39%
3.	Nte de Santander	37%
4.	Nariño	37%
5.	Santander	37%
6.	Arauca	36%
7.	San Andrés	35%
8.	Casanare	35%
9.	Meta	35%
10.	Quindío	35%
11.	Risaralda	33%
12.	Huila	32%
13.	Antioquia	31%
14.	Putumayo	30%
15.	Caldas	30%
16.	Valle del Cauca	30%
17.	Guaviare	29%
18.	Guainía	27%
19.	Tolima	26%
20.	Cesar	24%
21.	La Guajira	24%
22.	Vichada	23%
23.	Córdoba	22%
24.	Atlántico	22%
25.	Caquetá	21%
26.	Sucre	20%
27.	Cauca	19%
28.	Amazonas	17%
29.	Vaupés	16%
30.	Bolívar	16%
31.	Magdalena	12%
32.	Chocó	8%

PORCENTAJE DE ESTUDIANTES UBICADOS EN PUESTO 1 A 400 POR DEPARTAMENTOS

CIUDADES	
1. Chía	67%
2. Sogamoso	65%
3. Sabaneta	64%
4. Tunja	63%
5. Duitama	63%
6. Envigado	63%
7. Bucaramanga	60%
8. Floridablanca	60%
9. Mosquera	59%
10. Bogotá	57%
11. Pasto	54%
12. Zipaquirá	53%
13. Ipiales	53%
14. Dosquebradas	52%
15. Facatativa	51%
16. Villavicencio	49%
17. Palmira	48%
18. Manizales	48%
19. Fusagasuga	47%
20. Piedecuesta	47%
21. Ibagué	46%
22. Armenia	46%
23. Girón	46%
24. Neiva	46%
25. Pereira	45%
26. Itagüí	45%
27. Buga	45%
28. Medellín	43%
29. Soacha	43%
30. Pitalito	43%
31. Barrancabermeja	43%
32. Rionegro	42%
33. Montería	42%

34. Yopal	41%
35. Barranquilla	41%
36. Cúcuta	41%
37. Tuluá	41%
38. Sincelejo	41%
39. Arauca	41%
40. Jamundí	39%
41. Popayán	39%
42. Cali	39%
43. Bello	38%
44. Florencia	38%
45. Valledupar	37%
46. Mocoa	36%
47. Girardot	36%
48. San Andrés	36%
49. Inírida	36%
50. Soledad	34%
51. Cartago	34%
52. Cartagena	33%
53. SJ Guaviare	33%
54. Sahagún	31%
55. Puerto Carreño	31%
56. Santa Marta	29%
57. Riohacha	28%
58. Apartadó	26%
59. Magangue	26%
60. Leticia	21%
61. Malambo	21%
62. Lorica	20%
63. Maicao	20%
64. Quibdó	19%
65. Ciénaga	18%
66. Mitú	18%
67. Buenaventura	17%
68. Turbo	12%
69. Tumaco	11%
70. Uribe	10%

PORCENTAJE DE ESTUDIANTES UBICADOS EN PUESTO 1 A 400 POR CIUDADES

DEPARTAMENTOS QUE HAN MEJORADO

(Presentan crecimiento porcentual de estudiantes en puestos 1 al 400)

DEPARTAMENTOS	2010	2014
Cundinamarca	40%	42%
Boyacá	38%	39%
Arauca	35%	36%
San Andrés	26%	35%
Meta	34%	35%
Antioquia	30%	31%
La Guajira	21%	24%

CIUDADES	2010	2014
Tunja	55%	63%
Sogamoso	62%	65%
Sabaneta	60%	64%
Duitama	66%	63%
Envigado	56%	63%
Bucaramanga	57%	60%
Floridablanca	55%	60%
Bogotá	54%	57%
Zipaquirá	52%	53%
Ipiales	46%	53%
Dosquebradas	44%	52%
Villavicencio	45%	49%
Armenia	44%	46%
Pereira	43%	45%
Itagüí	44%	45%
Buga	37%	45%
Medellín	42%	43%
Soacha	40%	43%

CIUDADES	2010	2014
Barrancabermeja	39%	43%
Barranquilla	39%	41%
Cúcuta	36%	41%
Arauca	38%	41%
Sincelejo	40%	41%
Jamundí	31%	39%
Florencia	33%	38%
Bello	36%	38%
San Andrés	26%	36%
Soledad	33%	34%
Cartago	32%	34%
Puerto Carreño	26%	31%
Santa Marta	27%	29%
Riohacha	25%	28%
Magangue	24%	26%
Leticia	19%	21%
Quibdó	15%	19%
Ciénaga	17%	18%
Uribe	9%	10%

**ENTIDADES QUE HAN MANTENIDO LOS RESULTADOS
(Mismo porcentaje de estudiantes en puestos 1 a 400)**

DEPARTAMENTO	2010	2014
Santander	37%	37%
Casanare	35%	35%
Quindío	35%	35%
Risaralda	33%	33%

CIUDAD	2010	2014
Mosquera	59%	59%
Pasto	54%	54%
Mosquera	59%	59%
Pitalito	43%	43%
Pitalito	43%	43%
Yopal	41%	41%
Cali	39%	39%
Valledupar	37%	37%
Apartadó	26%	26%
Lorica	20%	20%

DEPARTAMENTO	2010	2014
Nte de Santander	39%	37%
Nariño	38%	37%
Huila	33%	32%
Putumayo	40%	30%
Caldas	35%	30%
Valle del Cauca	32%	30%
Guaviare	36%	29%
Guainía	45%	27%
Tolima	29%	26%
Cesar	25%	24%
Vichada	24%	23%
Córdoba	24%	22%
Atlántico	24%	22%
Caquetá	26%	21%
Sucre	23%	20%
Cauca	22%	19%
Amazonas	18%	17%
Vaupés	23%	16%
Bolívar	19%	16%
Magdalena	15%	12%
Chocó	10%	8%

**DEPARTAMENTOS EN LOS QUE SE HA REDUCIDO
EL PORCENTAJE DE ESTUDIANTES
EN PRIMEROS PUESTOS**

CIUDAD	2010	2014
Chía	68%	67%
Facatativa	52%	51%
Manizales	49%	48%
Palmira	49%	48%
Fusagasuga	48%	47%
Piedecuesta	48%	47%
Ibagué	48%	46%
Neiva	47%	46%
Giron	52%	46%
Rionegro	44%	42%
Tuluá	42%	41%
Popayán	46%	39%
Mocoa	45%	36%
Inírida	52%	36%
Girardot	38%	36%
Cartagena	34%	33%
SJ Guaviare	38%	33%
Sahagun	36%	31%
Malambo	23%	21%
Maicao	23%	20%
Mitú	24%	18%
Buenaventura	20%	17%
Turbo	16%	12%
Tumaco	13%	11%

**CIUDADES EN LAS QUE SE HA REDUCIDO
EL PORCENTAJE DE ESTUDIANTES
EN PRIMEROS PUESTOS**